

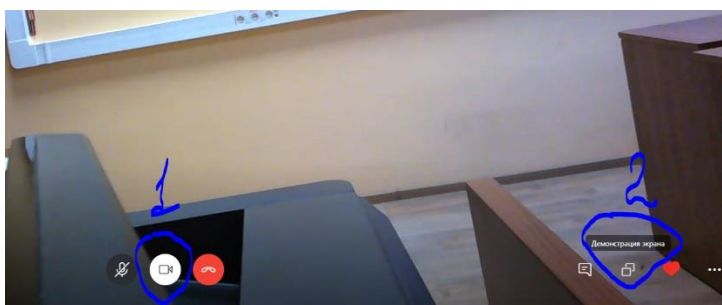
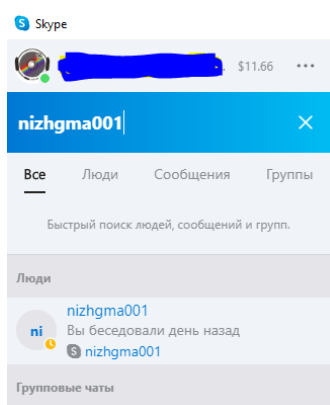
## Инструкция по прохождению квалификационного тестирования в дистанционной форме на базе ПИМУ врачами и средним медицинским персоналом

В связи с необходимостью обеспечения дистанционного формата взаимодействия тестируемого и сотрудников ПИМУ в связи с эпидемиологической ситуацией, обусловленной вирусом COVID-19, отделом электронного образования ПИМУ разработана система, позволяющая проходить тестирование с биометрической аутентификацией и верификацией.

Для прохождения тестового контроля на стороне тестируемого должны быть обеспечены следующие условия:

1. Наличие ПК с web-камерой, микрофоном, наушниками или динамиками.
2. Интернет-канал с пропускной способностью 2 мегабита или более на время всего процесса тестирования.
3. Установленная и правильно настроенная версия Skype, актуальная (последняя официальная) на момент прохождения тестирования

### ПОСЛЕДОВАТЕЛЬНОСТЬ ДЕЙСТВИЙ ТЕСТИРУЕМОГО



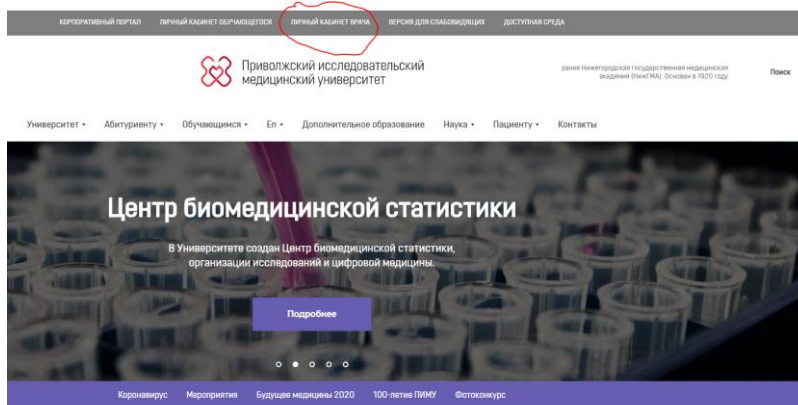
1. Авторизуйтесь в своем аккаунте skype, затем найдите в скайпе контакт NIZHGMA001, напишите сообщение, представьтесь, ждите ответа и приглашения в видеоконференцию со стороны сотрудника ПИМУ, ответственного за проведение тестового контроля.

2. Ответьте на звонок абонента NIZHGMA001, будьте готовы транслировать свое изображение и голос, а также рабочий стол своего компьютера, на котором будет запущен сайт с тестовыми заданиями.

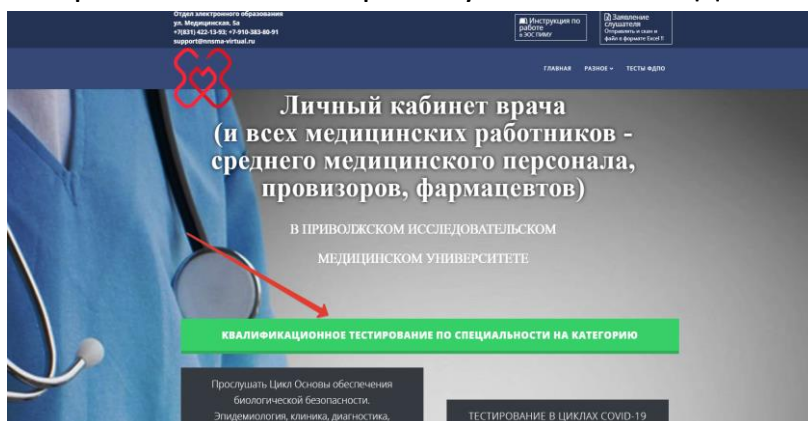
3. Включите показ web камеры (1) и микрофона, демонстрацию рабочего стола (2). Покажите в камеру свой паспорт или иной документ,

удостоверяющий личность. Внимание! Во время всего сеанса связи скайп ведется видео-аудио-фиксация процесса.

4. Для запуска программы тестирования и получения тестовых заданий по своей специальности зайдите на сайт <https://pimunn.ru/> (ПРИВОЛЖСКИЙ ИССЛЕДОВАТЕЛЬСКИЙ МЕДИЦИНСКИЙ УНИВЕРСИТЕТ)
5. Перейдите в пункт ЛИЧНЫЙ КАБИНЕТ ВРАЧА



6. В верхнем меню выберите пункт «ТЕСТЫ ФДПО»



7. Выберите раздел тестов – ВАША СПЕЦИАЛЬНОСТЬ



8. Заполните поля своими персональными данными. Нажмите кнопку НАЧАТЬ.

Персональные данные

RU

Клавиатура

Фамилия

Имя

Отчество

e-mail

СНИЛС

Телефон

Место работы (краткое название учр-я)

Почтовый индекс учр-я

RU

Клавиатура

Фамилия

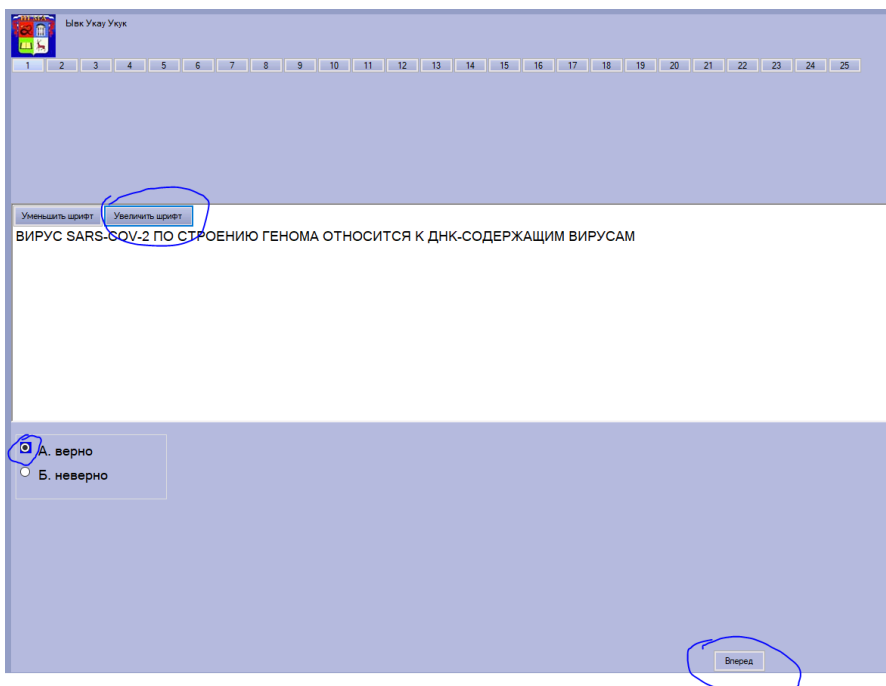
Имя

Отчество

e-mail

СНИЛС

9. Увеличьте или уменьшите размер шрифта для комфортного отображения на вашем экране, выберите один ответ из предложенных, нажимаете кнопку ВПЕРЕД. Вы всегда можете вернуться к отвеченному ранее вопросу и изменить вариант ответа. По окончании тестирования нажмите кнопку ЗАКОНЧИТЬ ТЕСТ. Время сеанса тестирования ограничено 60 минутами, по окончании этого времени тестирование будет завершено автоматически, неотвеченные вопросы будут считаться неверно отвеченными!



10. Вам будет отображен протокол тестирования для ознакомления. Далее в Министерство Здравоохранения Нижегородской области будет отправлен протокол в формате PDF с подписью ответственного сотрудника и печатью ПИМУ

